

# Pasos para el acceso a la Plataforma Moodle

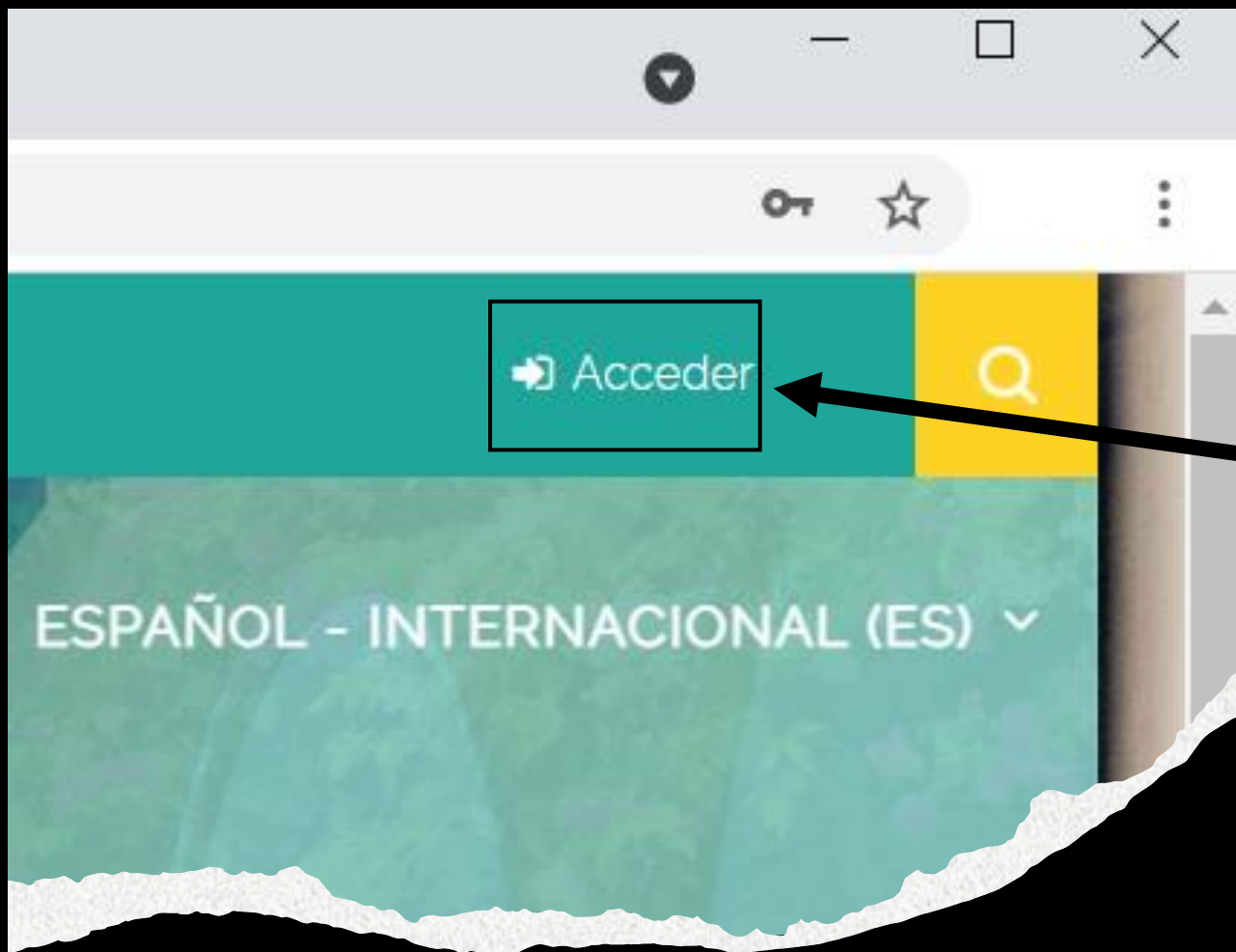
<http://ceaprc.online>



**1. Coloque en su navegador la siguiente dirección:**

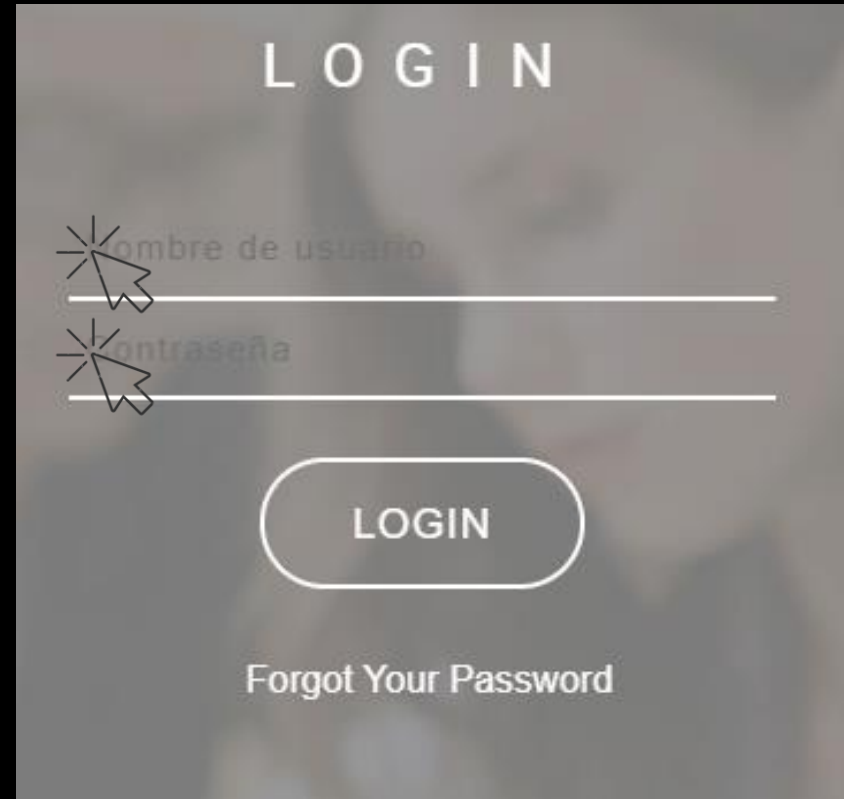
**<https://ceaprc.online>**





**2. Presione  
acceder o  
login**

**3. Ingrese los datos de acceso que fueron enviados a su correo electrónico del Centro.**



The image shows a login interface with the following elements:

- Header: LOGIN
- Input field 1: Nombre de usuario (with a mouse cursor icon pointing to it)
- Input field 2: Contraseña (with a mouse cursor icon pointing to it)
- Button: LOGIN
- Link: Forgot Your Password

Debe colocar el cursor encima de cada campo y dar “click” para colocar el usuario y de igual manera para la contraseña. Luego, presione “enter” o “login” para iniciar sesión.

En algunos casos, la plataforma solicitará cambio de contraseña. Tenga en cuenta lo siguiente:

- a) Contraseña actual: La contraseña inicial que fue enviada.
- b) Nueva contraseña: La contraseña debería tener al menos 8 caracter(es), al menos 1 dígito(s), al menos 1 minúscula(s), al menos 1 mayúscula(s), al menos 1 caracter(es) no alfanuméricos como \*,-, o #
- c) Nueva contraseña (de nuevo): Coloque nuevamente la contraseña que desea y colocó en el paso anterior. Presione guardar cambios.

Para continuar, deberá cambiar su contraseña.

## Cambiar contraseña

Nombre de usuario

La contraseña debe  
menos 1 mayúscula

Contraseña actual



Nueva contraseña



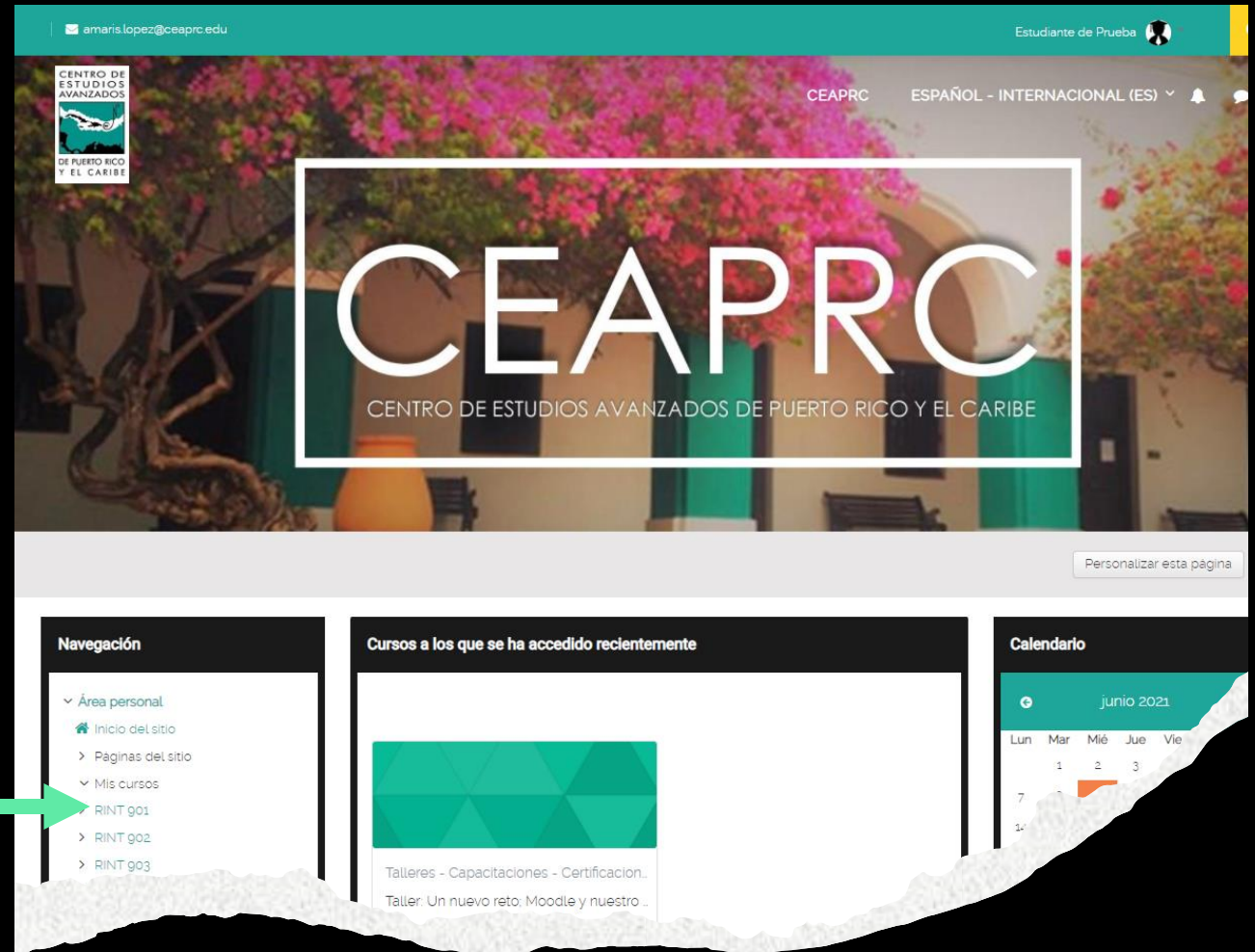
Nueva contraseña (de nuevo)



Guardar cambios

# Navegación

En este bloque de Navegación, escoja el curso correspondiente a trabajar. Debe de presionar encima del nombre del curso.



The screenshot displays the CEAPRC website interface. At the top, there is a teal header with the email address 'amaris.lopez@ceaprc.edu' on the left and 'Estudiante de Prueba' with a profile icon on the right. Below the header, the CEAPRC logo is visible on the left, and the text 'CEAPRC' and 'ESPAÑOL - INTERNACIONAL (ES)' are on the right. The main content area features a large banner with the text 'CEAPRC' and 'CENTRO DE ESTUDIOS AVANZADOS DE PUERTO RICO Y EL CARIBE' over a background image of a building with pink flowers. Below the banner, there is a 'Personalizar esta página' button. The navigation section is divided into three columns: 'Navegación', 'Cursos a los que se ha accedido recientemente', and 'Calendario'. The 'Navegación' column contains a list of links under 'Área personal': 'Inicio del sitio', 'Paginas del sitio', 'Mis cursos', 'RINT 901', 'RINT 902', and 'RINT 903'. A green arrow points to the 'RINT 901' link. The 'Cursos a los que se ha accedido recientemente' column shows a list of courses with a teal header and a green geometric pattern. The 'Calendario' column shows a calendar for June 2021 with days of the week and dates.

# ¿Problemas con el acceso a la Plataforma?

WhatsApp/texto:  
787-407-6589

Correo Electrónico:  
[amaris.lopez@ceaprc.edu](mailto:amaris.lopez@ceaprc.edu)

